CARPENTERIE SOLAI A LASTRE PREDALLES
SCALA 1:100

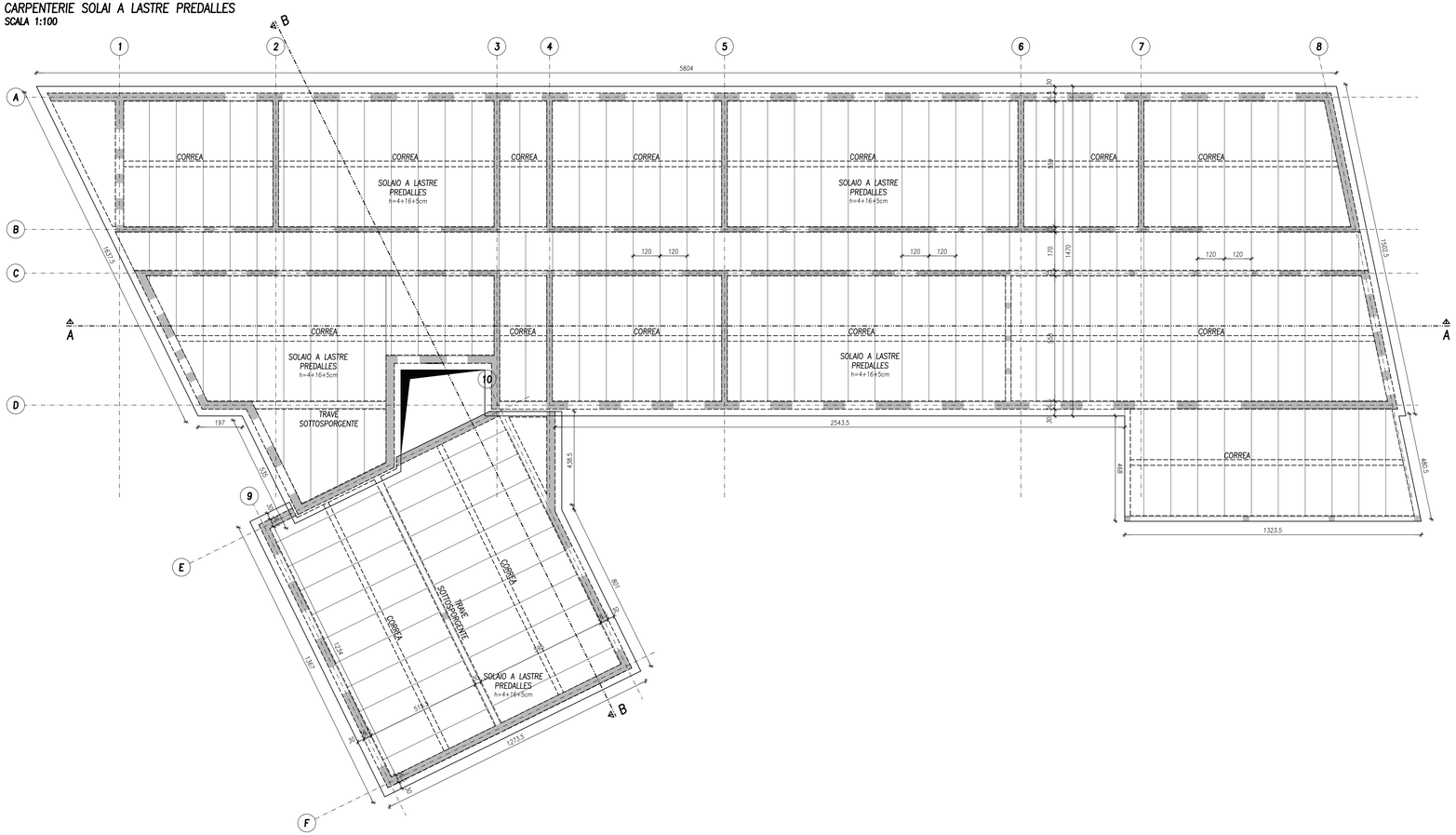

SEZIONE TIPOLOGICA SOLAIO A LASTRE PREDALLES
SCALA 1:20

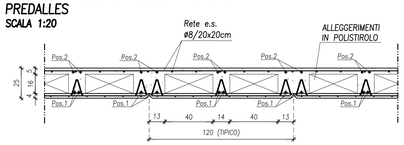

SEZIONE LONGITUDINALE SU CORREA
SCALA 1:20

DA PREVEDERE IN MEZZERIA DI OGNI CAMPO DI SOLAIO CON L>4.50m

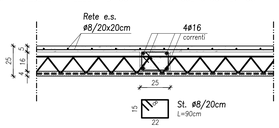

PARTICOLARE TIPOLOGICO ARMATURA D'ANGOLO DEL CORDOLO
PIANTA
SCALA 1:20

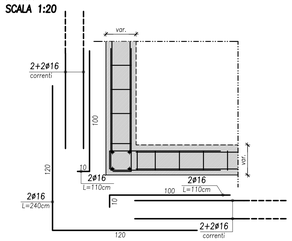

PRESCRIZIONI SUI MATERIALI IN OPERA

CALCESTRUZZO	STRUTTURE DI FONDAZIONE (PLATEA E CORDOLI)	STRUTTURE IN ELEVAZIONE (SOLAI)	GETTO ENTRO CASSERI IN LEGNO MINERALIZZATO
CLASSE DI RESISTENZA Rck :	C25/30	C25/30	C25/30
CLASSE DI ESPOSIZIONE (UNI EN 206-1):	XC2	XC1	XC1
CLASSE DI CONSISTENZA (UNI EN 206-1):	S4	S4	S4
DIMENSIONE NOMINALE MAX INERTI:	25 mm	20 mm	16 mm

ACCIAIO PER CALCESTRUZZO ARMATO
ACCIAIO IN BARRE AD ADERENZA MIGLIORATA TIPO B450C CONTROLLATO IN STABILIMENTO
SOVRAPPOSIZIONE BARRE CORRENTI OVE NON SPECIFICATA MINIMO 60ø
SOVRAPPOSIZIONE RETE E.S. MINIMO 2 MAGLIE

ACCIAIO PER CARPENTERIA METALLICA
salvo diversa indicazione riportata nelle tavole
PROFILI E PIATTI TIPO S275JR – ZINCATI A CALDO
BULLONI CLASSE 8.8 – DADO 8

CONNESSIONI ALLE STRUTTURE IN C.A.
– PER GLI INGHISAGGI DI BARRE FILETTATE/N ADERENZA MIGLIORATA
UTILIZZARE RESINE PER FISSAGGI STRUTTURALI CERTIFICATE IN ZONA SISMICA TIPO "FISCHER FIS V" O EQUIVALENTE
– VITI TIPO "FISCHER ULTRACUT FBS II" O EQUIVALENTI
– TASSELLI MECCANICI TIPO "FISCHER FAZ II" O EQUIVALENTI

STRUTTURE IN LEGNO
TRAVI IN LEGNO LAMELLARE CLASSE DI RESISTENZA GL24h UNI EN 1995-1-2 E UNI EN 14080:2013
PANNELLI IN OSB/3 CONFORMI ALLA UNI EN 300:2003 E ALLA UNI 12369-1:2002

NOTE GENERALI

ANALISI DEI CARICHI
L'ANALISI DEI CARICHI UTILIZZATA PER IL DIMENSIONAMENTO DELLE STRUTTURE E' CONTENUTA NELLA RELAZIONE DI CALCOLO DELLE STRUTTURE.

STABILITA' IN FASE COSTRUTTIVA
IN FASE DI COSTRUZIONE/INSTALLAZIONE PREVEDERE OPPORTUNE OPERE PROVVISIONALI AI FINI DELLA STABILITA' DELL'OPERA IN FASE TRANSITORIA.

QUOTE E MISURE
TUTTE LE QUOTE E LE MISURE DEVONO ESSERE VERIFICATE IN CANTIERE PRIMA DELL'ESECUZIONE DEI LAVORI.

PASSAGGIO IMPIANTI
PRIMA DELL'ESECUZIONE DEI LAVORI SI RACCOMANDA DI CONTROLLARE E VERIFICARE, IN PROSSIMITA' DELLA ZONA DI LAVORAZIONE, LA PRESENZA DI EVENTUALI INTERFERENZE QUALI SCARICHI, CONDOTTE FOGNARIE E CONDOTTE ELETTRICHE.

IL PROGETTO COSTRUTTIVO DELLE STRUTTURE IN C.A.P. E' A CARICO DEL FORNITORE.

LEGENDA

- ELEMENTI IN C.A. SEZIONATI
- MURATURE PORTANTI IN LATERIZIO SEZIONATE
- ELEMENTI ARCHITETTONICI
- ELEMENTI IN ACCIAIO
- FORI SU SOLAIO
- TRAVI E CORDOLI
- ELEMENTI SOTTOSTANTI AL SOLAIO CONSIDERATO
- ELEMENTI VISTI IN PROSPETTO
- ELEMENTI MODIFICATI RISPETTO ALLA REVISIONE PRECEDENTE
- DEMOLIZIONI
- COSTRUZIONI
- LINEE DI INTERRUZIONE DISEGNO
- LINEE DI SEZIONE
- LINEE D'ASSE
- LINEE TRATTEGGIATE
- QUOTE LINEARI (50)
- QUOTE ARMATURE (50)
- INDICAZIONE SEZIONI (A A)
- +3.15 QUOTA ALTIMETRICA IN PIANTA FINITA
- +3.15 QUOTA ALTIMETRICA IN PIANTA GREZZA
- +3.15 QUOTA ALTIMETRICA IN SEZIONE FINITA
- +3.15 QUOTA ALTIMETRICA IN SEZIONE GREZZA
- INDICAZIONI IMPIANTI (TUBAZIONI SERVIZI IGENICI, ECC)
- (A) FILI ASSI

COMMITTENTE:

MINISTERO DELLE INFRASTRUTTURE E DEI TRASPORTI
Via del Teatro Romano, 17 - 34121 Trieste

IL RESPONSABILE DEL PROCEDIMENTO:
Ing. Silvia Angeli

REALIZZAZIONE DELLA NUOVA SEDE DELL'UFFICIO IMMIGRAZIONE DELLA QUESTURA DI TRIESTE PRESSO IL COMPEDIO DENOMINATO "CASERMA DUCHESSA D'AOSTA" SITO IN VIA PIETRO MASCAGNI, 9 - TRIESTE

PROGETTO DEFINITIVO

OPERE STRUTTURALI
PIANTA COPERTURA

REVISIONE	DATA	MOTIVO	CALCOLATO	ESEGUITO	VERIFICATO
01	Maggio 2024	Modifiche richieste dal comittente	SCT	CAD	VAL
00	Gennaio 2023	Prima emissione	SCT	CAD	VAL

REDAZIONE PROGETTO:
ESSE TI ESSE INGEGNERIA s.r.l.
Sede legale: via P. Bronzetti, 30 - 35138 PADOVA
Sede operativa: via Armistizio, 135 - 35142 PADOVA
Tel. 049 8808237 - Fax 049 8829151
e-mail: progettazione@essetesse.it

Sistema di Gestione per la Qualità certificato in accordo alla norma UNI EN ISO 9001

PROGETTISTA:
Dott. Ing. Pierangelo Valerio

SCALA: VARIE
DATA: Gennaio 2023
ALLEGATO N.: 2.8

QUESTO DOCUMENTO NON POTRA' ESSERE COPIATO, RIPRODOTTO O ALTRIMENTI PUBBLICATO IN TUTTO O IN PARTE SENZA IL CONSENSO SCRITTO DEL REDATTORE DEL PROGETTO (legge 22-4-41, n. 633 - art. 2575 e segg. C.C.)

NOME FILE: ESTRAIS/VARIOSEZIONI.DWG
SCALA LAVORATIVA: 1:100/1